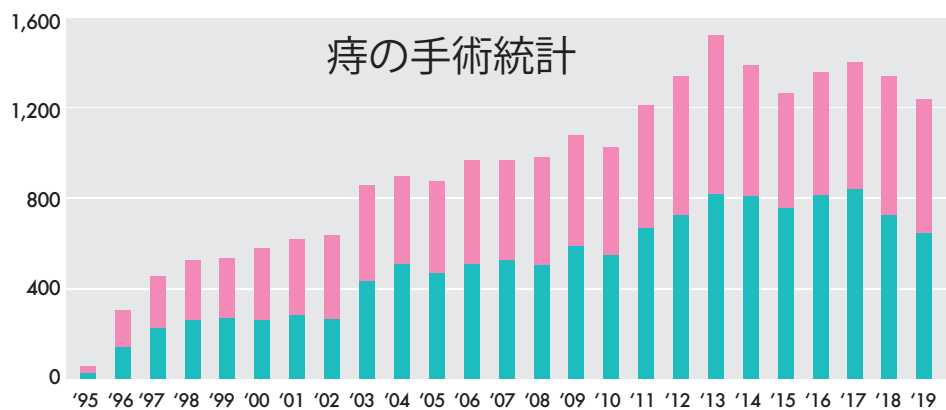
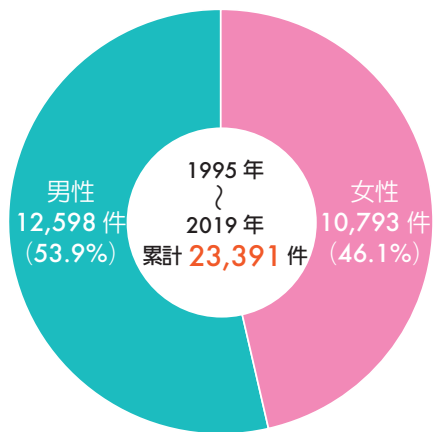


# 痔の日帰り手術 過去の実績と統計

\* 手術件数は当院統計より。2020年1月現在。

## 痔の手術 男女比



1995年から2019年までの24年間で、累計手術件数は23,391件です。  
男女の比率は53.9：46.1です。

## 年別の手術件数

西 暦	男性	女性	合計
1995年	20	22	42
1996年	146	160	306
1997年	231	229	460
1998年	268	261	529
1999年	255	278	533
2000年	262	312	574
2001年	286	338	624
2002年	271	365	636
2003年	436	419	855
2004年	520	377	897
2005年	475	402	877
2006年	514	452	966
2007年	535	434	969
2008年	511	476	987
2009年	591	484	1,075
2010年	555	469	1,024
2011年	674	548	1,222
2012年	733	618	1,351
2013年	828	693	1,521
2014年	817	576	1,393
2015年	764	512	1,276
2016年	733	590	1,323
2017年	797	596	1,393
2018年	716	614	1,330
2019年	660	568	1,228
合 計	12,598	10,793	23,391
男女比	53.9%	46.1%	



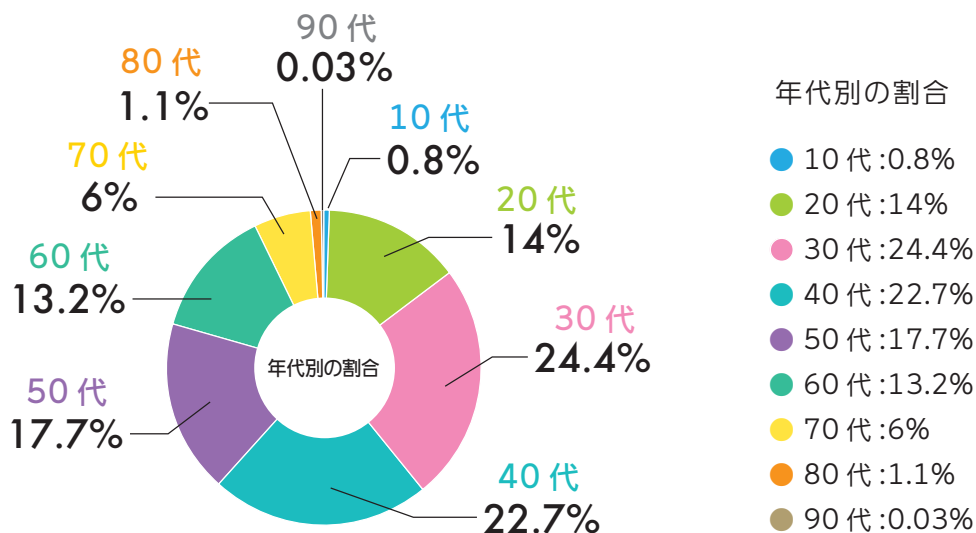
# 痔の手術 年代別の件数と割合

2001年から2019年の統計

年齢	男性	女性	合計
10代	91	72	163
20代	1246	1470	2716
30代	2495	2196	4691
40代	2479	2030	4506
50代	2030	1423	3953
60代	1517	1005	2522
70代	656	532	1188
80代	137	98	235
90代	3	4	7

年齢は最低が17歳で最高が91歳。平均年齢は男性が45.4歳で女性が42.7歳です。男女共に30歳代、40歳代、50歳代の順に手術件数が多くなっています。

※16歳以下は手術を行っていません。



# 当院の都道府県別手術件数

2001年から2019年の統計

全国各地、海外からもお越しいただいております。

